


## İçindekiler | Contents | المحتوى

02-03	Hakkımızda About Us المحتوى
04-21	Kabinler Cabins الميزات
22-23	Cam Kaplama Laminated Glass تصفیح الزجاج
24-25	Tavan Seçenekleri & Taban Seçenekleri Ceiling Options & Floor Options خيارات ارضی & سقف
26-27	Dekoratif Paslanmaz & Süspansiyonlar Decostyle Stainless & Suspensions المتانلس المزخرف   التعلیق والهیکل
28-29	Raylar Rail السكك الجانبية
30-31	Araç Asansörü & Servis Asansörü Vehicle Elevator & Dumbwaiter Elevator مصاعد المناولة و الطعام & مصاعد للسيارات
32-33	Engelli Platformu & Yürüyen Merdivenler Platform For Disabled People & Escalator مصاعد لذوی الاحتياجات الخاصة & أرضيات البلاط فورم لذوی الاحتياجات الخاصة
34-35	Panoramik Kabin & Hastane ve Yük Kabini Panoramic Cabins & Hospital & Freight Cabin كابينة المستشفى & كابينة بانورامية
36-37	Kat Kapıları Landing Door أبواب المصعد العادية
38-39	Makine Motor Seçenekleri Machine Motor Options محرك الآلة
40-41	Otomatik Kapılar Automatic Doors الباب الأوتوماتيكي
42-43	Kumanda Panoları Control Panels لوحدات التحكم
44-45	Butonlar Buttons أزرار
46-47	Asansör Ekipmanları Elevator Equipments معدات المصاعد





*Güvenin Adresi*

## Hakkımızda

2011 yılında Konya'da çalışmalarına başlayan Apil asansör bugün asansör sektöründe önde gelen şirketlerinden biri olma yolunda emin adımlarla ilerliyor. Pazar payımızı artıracak şekilde gelişen ve gelirden sürdürülebilir büyüme sağlayan, yüzde yüz yerli sermaye ile kurulan Apil asansör ürün gamını her geçen gün arttırmaktadır.

Misyonu ürün ve hizmet kalitesini sürekli geliştirerek müşterilere her alanda 1. Sınıf kalite ürünler sunarak, müşteri odaklı çalışmayı prensip edinmektir. Uluslararası standartlarda üretilmiş ürünler ile yenilikçi ve yaratıcı faaliyetlerle birlikte sektöre yön vermektir.

Vizyonu kalitede ulaşılan değil, koşullara göre sürekli yenilenmek ve gelişmek. Sektördeki yerinin sürekliliğini sağlayarak ulusal ve uluslararası pazarlarda her zaman tercih edilen bir marka olarak adını duyurmaktır.

Sürekli gelişmeyi, yeni teknolojiler kullanarak çevreye olan duyarlılığı ile ürün ve hizmetlerde fark yaratmayı ana ilke kabul eden Apil asansör yurtiçi ve yurtdışı pazarlarda kalitesini tüketici beklentilerini üst seviyelere taşıyacak şekilde çalışmalarını her yıl arttırarak, giderek şiddetlenen küresel rekabetin gerekliliği olarak markaya olan yatırımlarına hızla devam etmektedir.

## About Us

Apil elevator that started its activities in Konya in 2011, is the way to be one of the leading companies in the elevator sector today. Apil elevator that was found with a hundred percent domestic capital that develops in a way to increase our market share and provides sustainable growth in the sector. Increases its elevator product range in every passing day.

in every field by improving product and service quality continuously. To dominate the sector with innovative and creative activities with products that are produced in international standards.

Its vision is not to be reached in quality, but to renew and develop continuously depending on the conditions. To make a name for itself as a brand that is always preferred in national and international markets by maintaining its place in the sector.

Apil elevator takes continuous development and creating a difference in products and services with its environmental awareness by using new technologies as its main principle, rapidly continues its investments in the brand as a necessity of the increasingly intensifying global competition, by increasing its activities every year in a way to carry its quality beyond its consumers' expectations in domestic and international markets.

## حولنا

تتخذ شركة Apil Elevator ، التي بدأت عملياتها في قونية في عام 2011 ، خطوات ثابتة نحو أن تصبح واحدة من الشركات الرائدة في صناعة المصاعد اليوم ، حيث تطورت مصاعدها من أجل زيادة حصتها في السوق وتوفير نمو مستدام للدخل ، تم تأسيسها برأس مال محلي 100% ولزيادة نطاق منتجاتها يوماً بعد يوم. تعمل.

تتمثل مهمة الشركة في اعتماد العمل الموجه نحو العملاء كمبدأ من خلال التحسين المستمر لجودة المنتج والخدمة ، وتقديم منتجات عالية الجودة لعملائها في كل مجال. يوجه القطاع بالأنشطة المبتكرة والإبداعية بالمنتجات التي ينتجها بالمعايير الدولية. لا تقتصر رؤيتها على الوصول إلى الجودة فحسب ، بل تتمثل أيضًا في التجديد والتطوير المستمر وفقاً للشروط. ومن خلال ضمان استمرارية مكانتها في القطاع ، فإنها تعمل على جعل اسمها معروفاً كعلامة تجارية يتم تفصيلها دائماً في الأسواق الوطنية والدولية. مصعد Apil ، الذي يتبنى مبدأ التطوير المستمر ويحدث فرقاً في منتجاته وخدماته. مع استخدام التقنيات الحديثة ، فإنها تواصل استثماراتها في العلامة التجارية كضرورة ، بوعيها الخاص وزيادة المنافسة. الأسواق الدولية



Tavan | Ceiling | سقف



T-40

Kapama | Walls | حائط



APL 110

Zemin | Ground | ارضي



Bianco Perla


## APL -0010

## ÖZELLİKLER | FEATURES | الميزات

- TR**
- Arka Duvar** : Tam boy ayna
  - Tavan** : Lazer kesim paslanmaz
  - Taban** : Doğal granit
  - Aksesuarlar** : Ayna paslanmaz
  - Yan Duvar** : Temperli Cam (Lamineli)


- EN**
- Back Wall** : Full mirror
  - Ceiling** : Laser cutting stainless
  - Floor** : Natural granite
  - Accessories** : Mirror stainless
  - Side Wall** : Tempered Glass (Laminated)

- AR**
- الجدار الخلفي** : مرآة كاملة الطول
  - سقف** : القطع بلليزر
  - ارضي** : قرانيط طبيعي
  - إكسسوارات** : نحاس غير قابل للصداء
  - الجدار الجانبي** : خفف من الزجاج (مغلقة)



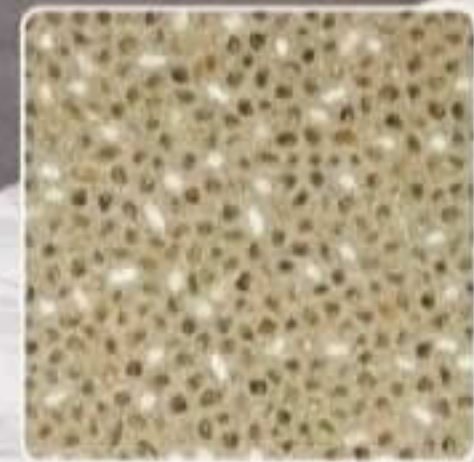
T-41

سقف | Ceiling | Tavan



APL 120

سور | Walls | Kaplama



PVC ES-5

ارضي | Ground | Zemin

ÖZELLİKLER | FEATURES | الميزات

APL -0011

TR

- Arka Duvar** : Tam boy ayna  
**Tavan** : Lazer kesim paslanmaz  
**Taban** : PVC  
**Aksesuarlar** : Ayna paslanmaz  
**Yan Duvar** : Temperli Cam (Lamineli)

EN


- Back Wall** : Full mirror  
**Ceiling** : Laser cutting stainless  
**Floor** : PVC  
**Accessories** : Mirror stainless  
**Side Wall** : Tempered Glass (Laminated)

AR

- الجدار الخلفي** : مرآة كاملة الطول  
**سقف** : القطع بلليزر  
**ارضي** : PCV  
**إكسسوارات** : نحاس غير قابل للصداء  
**الجدار الجانبي** : خفف من الزجاج (مغلقة)



Tavan | Ceiling | سقف



T-30

Kapama | Walls | ستائر



APL 130

Zemin | Ground | ارضي



CT-06



## APL -0012

ÖZELLİKLER | FEATURES | الميزات

TR


- Arka Duvar** : Tam boy ayna  
**Tavan** : Lazer kesim paslanmaz  
**Taban** : Temperli Cam (Lamineli)  
**Aksesuarlar** : Ayna paslanmaz  
**Yan Duvar** : Temperli Cam (Lamineli)

EN

- Back Wall** : Full mirror  
**Ceiling** : Laser cutting stainless  
**Floor** : Tempered Glass (Laminated)  
**Accessories** : Mirror stainless  
**Side Wall** : Tempered Glass (Laminated)

AR

- الجدار الخلفي** : مرآة كاملة الطول  
**سقف** : القطع بالليزر  
**ارضي** : خفف من الزجاج (مغلقة)  
**إكسسوارات** : نحاس غير قابل للصداء  
**الجدار الجانبي** : خفف من الزجاج (مغلقة)



T-35

Tavan | Ceiling | سقف



APL 140

Kaplama | Walls | ستز



PVC AEZ-151

Zemin | Ground | ارضي

## ÖZELLİKLER | FEATURES | المميزات

### TR

- Arka Duvar** : Tam boy ayna  
**Tavan** : Lazer kesim paslanmaz  
**Taban** : PVC  
**Aksesuarlar** : Ayna paslanmaz  
**Yan Duvar** : Temperli Cam (Lamineli)

### EN

- Back Wall** : Full mirror  
**Ceiling** : Laser cutting stainless  
**Floor** : PVC  
**Accessories** : Mirror stainless  
**Side Wall** : Tempered Glass (Laminated)

### AR

- الجار الخلفي** : مرآة كاملة الطول  
**سقف** : القطع بلليزر  
**ارضي** : نحاس غير قابل للصداء  
**اكسسوارات** : PVC  
**الجار الجانبي** : خفف من الزجاج (مغلقة)

## APL -0013



Tavan | Ceiling | سقف



T-14

Kaplama | Walls | ستائر



APL 150

Zemin | Ground | ارضي



CT-13



APL -0014

ÖZELLİKLER | FEATURES | الميزات


**Arka Duvar** : Tam boy ayna  
**Tavan** : Lazer kesim paslanmaz  
**Taban** : Temperli Cam (Lamineli)  
**Aksesuarlar** : Ayna paslanmaz  
**Yan Duvar** : Temperli Cam (Lamineli)

**Back Wall** : Full mirror  
**Ceiling** : Laser cutting stainless  
**Floor** : Tempered Glass (Laminated)  
**Accessories** : Mirror stainless  
**Side Wall** : Tempered Glass (Laminated)

**الجدار الخلفي** : مرآة كاملة الطول  
**سقف** : القلع بلليزر  
**ارضي** : خفف من الزجاج (مغلقة)  
**إكسسوارات** : نحاس غير قابل للصداء  
**الجدار الجانبي** : خفف من الزجاج (مغلقة)


[www.apilasansor.com](http://www.apilasansor.com)





T-35

Tavan | Ceiling | سقف



APL 160

Kapama | Walls | حيز



CT-14

Zemin | Ground | ارضي

ÖZELLİKLER | FEATURES | الميزات

APL -0015

**Arka Duvar** : Tam boy ayna  
**Tavan** : Lazer kesim paslanmaz  
**Taban** : Temperli Cam (Lamineli)  
**Aksesuarlar** : Ayna paslanmaz  
**Yan Duvar** : Temperli Cam (Lamineli)


**Back Wall** : Full mirror  
**Ceiling** : Laser cutting stainless  
**Floor** : Tempered Glass (Laminated)  
**Accessories** : Mirror stainless  
**Side Wall** : Tempered Glass (Laminated)

**الجدار الخلفي** : مرآة كاملة الطول  
**سقف** : القطع بلليزر  
**ارضي** : خفف من الزجاج (مغلقة)  
**إكسسوارات** : نحاس غير قابل للصداء  
**الجدار الجانبي** : خفف من الزجاج (مغلقة)

www.apilasansor.com




Tavan | Ceiling | سقف



T-22

Kapama | Walls | ستر



APL 170

Zemin | Ground | ارضي



CT-15



## APL -0016


## ÖZELLİKLER | FEATURES | الميزات

- Arka Duvar** : Tam boy ayna
- Tavan** : Lazer kesim paslanmaz
- Taban** : Temperli Cam (Lamineli)
- Aksesuarlar** : Ayna paslanmaz
- Yan Duvar** : Temperli Cam (Lamineli)

- Back Wall** : Full mirror
- Ceiling** : Laser cutting stainless
- Floor** : Tempered Glass (Laminated)
- Accessories** : Mirror stainless
- Side Wall** : Tempered Glass (Laminated)

- الجدار الخلفي** : مرآة كاملة الطول
- سقف** : القطع بلليزر
- ارضي** : خفف من الزجاج (مغلقة)
- إكسسوارات** : نحاس غير قابل للصداء
- الجدار الجانبي** : خفف من الزجاج (مغلقة)

[www.apilasansor.com](http://www.apilasansor.com)



Tavan | Ceiling | سقف

T-38



Kaplama | Walls | حيز

APL180



Zemin | Ground | ارضي

CT-15

ÖZELLİKLER | FEATURES | الميزات

APL -0017


**Arka Duvar** : Tam boy ayna  
**Tavan** : Lazer kesim paslanmaz  
**Taban** : Temperli Cam (Lamineli)  
**Aksesuarlar** : Ayna paslanmaz  
**Yan Duvar** : Temperli Cam (Lamineli)

**Back Wall** : Full mirror  
**Ceiling** : Laser cutting stainless  
**Floor** : Tempered Glass (Laminated)  
**Accessories** : Mirror stainless  
**Side Wall** : Tempered Glass (Laminated)

**الجار الخلفي** : مرآة كاملة الطول  
**سقف** : القفح بلليزر  
**ارضي** : خفف من الزجاج (مغلقة)  
**إكسسوارات** : نحاس غير قابل للصداء  
**الجار الجانبي** : خفف من الزجاج (مغلقة)




Tavan | Ceiling | سقف




T-11

Kapama | Walls | حائط



APL 190

Zemin | Ground | أرضي



CT-17



## APL -0018


## ÖZELLİKLER | FEATURES | الميزات

**Arka Duvar** : Tam boy ayna  
**Tavan** : Lazer kesim paslanmaz  
**Taban** : Temperli Cam (Lamineli)  
**Aksesuarlar** : Bakır paslanmaz  
**Yan Duvar** : Temperli Cam (Lamineli)

**Back Wall** : Full mirror  
**Ceiling** : Laser cutting stainless  
**Floor** : Tempered Glass (Laminated)  
**Accessories** : Copper stainless  
**Side Wall** : Tempered Glass (Laminated)


**الجدار الخلفي** : مرآة كاملة الطول  
**سقف** : القطع بلليزر  
**أرضي** : خفف من الزجاج (مغلقة)  
**إكسسوارات** : نحاس غير قابل للصداء  
**الجدار الجانبي** : خفف من الزجاج (مغلقة)

[www.apilasansor.com](http://www.apilasansor.com)



Tavan | Ceiling | سقف

T-08



Kapıdan | Walls | ستر

APL 200



Zemin | Ground | ارضي

CT-18

ÖZELLİKLER | FEATURES | المميزات

APL -0019

**Arka Duvar** : Tam boy ayna

**Tavan** : Lazer kesim paslanmaz

**Taban** : Temperli Cam (Lamineli)

**Aksesuarlar** : Bakır paslanmaz

**Yan Duvar** : Temperli Cam (Lamineli)

**Back Wall** : Full mirror

**Ceiling** : Laser cutting stainless

**Floor** : Tempered Glass (Laminated)

**Accessories** : Copper stainless

**Side Wall** : Tempered Glass (Laminated)

الجدار الخلفي : مرآة كاملة الطول

سقف : القطع بلليزر

ارضى : خفف من الزجاج (مغلقة)

إكسسوارات : نحاس غير قابل للصداء

الجدار الجانبي : خفف من الزجاج (مغلقة)

www.apilasansor.com



Tavan | Ceiling | سقف



T-40

Kaplama | Walls | ستر



Doğal Taş



252

Zemin | Ground | ارضي



Golden



APL -0020


ÖZELLİKLER | FEATURES | الميزات

**Arka Duvar** : Yarım boy ayna  
**Tavan** : Lazer kesim paslanmaz  
**Taban** : Doğal granit  
**Aksesuarlar** : San Ayna Paslanmaz  
**Yan Duvar** : Doğal taş + Laminant Kaplama

**Back Wall** : Half height mirror,  
**Ceiling** : Laser cutting stainless  
**Floor** : Natural granite  
**Accessories** : Gold stainless  
**Side Wall** : Natural granit + Laminant Coating

الجدار الخلفي : مرآة نصف طولية  
سقف : القطع بلليزر  
ارضي : قرانيت طبيعي  
إكسسوارات : مرآة ذهبية غير قابل للصداء  
الجدار الجانبي : لاميني الخشبية الافقية +  
الجرانيت الطبيعي

www.apilasansor.com



Tavan | Ceiling | سقف

T-18



Kapıerna | Walls | ستير

DP-1030



Zemni | Ground | ارضي

CT-01

ÖZELLİKLER | FEATURES | المميزات

APL -0021

**Arka Duvar** : Tam boy ayna

**Tavan** : Lazer kesim paslanmaz

**Taban** : Temperli Cam (Lamineli)

**Aksesuarlar** : San Ayna Paslanmaz

**Yan Duvar** : Doğal taş

**Back Wall** : Full mirror

**Ceiling** : Laser cutting stainless

**Floor** : Tempered Glass (Laminated)

**Accessories** : Gold stainless

**Side Wall** : Natural granit

الجدار الخلفي : مرآة كاملة الطول

سقف : القطع بلليزر


ارضى : خفف من الزجاج (مغلقة)

إكسسوارات : مرآة ذهبية غير قابل للصداء

الجدار الجانبي : الجرانيت الطبيعي



Tavan | Ceiling | سقف



T-11

Kapama | Walls | حيطان




DP-1030

Zemin | Ground | ارضي



Star Galaxy



APL -0022

ÖZELLİKLER | FEATURES | الميزات

**Arka Duvar** : Tam boy ayna  
**Tavan** : Lazer kesim paslanmaz  
**Taban** : Doğal granit  
**Aksesuarlar** : Bakır paslanmaz  
**Yan Duvar** : Dekoratif bakır paslanmaz

**Back Wall** : Full mirror  
**Ceilling** : Laser cutting stainless  
**Floor** : Natural granite  
**Accessories** : Copper stainless  
**Side Wall** : Decorative copper stainless

**الجدار الخلفي** : مرآة كاملة  
**سقف** : القطع بلليزر  
**ارضي** : قرانيط طبيعي  
**إكسسوارات** : نحاس غير قابل للصداء  
**الجدار الجانبي** : زخرفة النحاس غير قابل للصداء


www.apilasansor.com





T-24

Tavan | Ceiling | سقف



P-1000

Kapama | Walls | ستائر



Star Galaxy

Zemin | Ground | ارضي

ÖZELLİKLER | FEATURES | المميزات

APL -0023

**Arka Duvar** : Tam boy ayna  
**Tavan** : Lazer kesim paslanmaz  
**Taban** : Doğal granit  
**Aksesuarlar** : Ayna paslanmaz  
**Yan Duvar** : Satine paslanmaz


**Back Wall** : Full mirror  
**Ceiling** : Laser cutting stainless  
**Floor** : Natural granite  
**Accessories** : Mirror stainless  
**Side Wall** : Satine stainless

**الجدار الخلفي** : مرآة كاملة  
**سقف** : القطع بلليزر  
**ارضى** : قرانيط طبيعي  
**إكسسوارات** : الفولاذ المقاوم للصدأ  
**الجدار الجانبي** : ستانليس ستيل

www.apilasansor.com



Tavan | Ceiling | سقف




T-06

Kapama | Walls | حيز



P-1100

Zemin | Ground | ارضي



Yerli Koyu Granit



## APL -0024

## ÖZELLİKLER | FEATURES | الميزات

TR

- Arka Duvar** : Tam boy ayna
- Tavan** : Lazer kesim paslanmaz
- Taban** : Doğal granit
- Aksesuarlar** : Ayna paslanmaz
- Yan Duvar** : Satine paslanmaz

EN

- Back Wall** : Full mirror
- Ceiling** : Laser cutting stainless
- Floor** : Natural granite
- Accessories** : Mirror stainless
- Side Wall** : Satine stainless

AR

- الجدار الخلفي** : مرآة كاملة
- سقف** : القطع بلليزر
- ارضي** : قرانيط طبيعي
- إكسسوارات** : الفولاذ المقاوم للصدأ
- الجدار الجانبي** : ستانليس ستيل



T-07

Tavan | Ceiling | سقف



P-1100

Kaplama | Walls | ستر



PVC AEZ-154

Zemin | Ground | ارضي

ÖZELLİKLER | FEATURES | الميزات

APL -0025


**Arka Duvar** : Yarım boy ayna  
**Tavan** : Lazer kesim paslanmaz  
**Taban** : PVC  
**Aksesuarlar** : Ayna paslanmaz  
**Yan Duvar** : Satine paslanmaz

**Back Wall** : Half height mirror,  
**Ceiling** : Laser cutting stainless  
**Floor** : PVC  
**Accessories** : Mirror stainless  
**Side Wall** : Satine stainless

الجدار الخلفي : مرآة نصف طولية  
سقف : القطع بلليزر  
ارضى : PVC  
إكسسوارات : الفولاذ المقاوم للصدأ  
الجدار الجانبي : زخرفة الفولاذ غير قابل للصدأ



Tavan | Ceiling | سقف



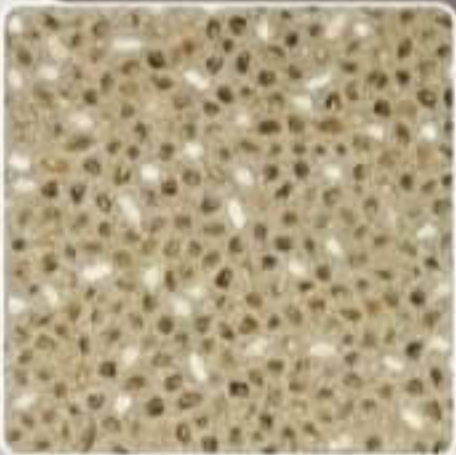
T-18

Kaplama | Walls | ستتر



H-27

Zemin | Ground | ارضي



PVC ES-5

APL -0026

ÖZELLİKLER | FEATURES | الميزات

**Arka Duvar** : Yarım boy ayna,  
**Tavan** : Lazer kesim paslanmaz  
**Taban** : PVC  
**Aksesuarlar** : Ayna paslanmaz  
**Yan Duvar** : Laminant Kaplama

**Back Wall** : Half height mirror,  
**Ceiling** : Laser cutting stainless  
**Floor** : PVC  
**Accessories** : Mirror stainless  
**Side Wall** : Laminate Coating


**الجدار الخلفي** : مرآة نصف طولية  
**سقف** : القطع بلليزر  
**ارضى** : PVC  
**إكسسوارات** : الفولاذ المقاوم للصدأ  
**الجدار الجانبي** : لاميني الخشبية الافقية

[www.apilasansor.com](http://www.apilasansor.com)



T-40

Tavan | Ceiling | سقف



H-28

Kaplama | Walls |



Multicolor Red

Zemin | Ground | ارضي

ÖZELLİKLER | FEATURES | الميزات

APL -0027

**Arka Duvar** : Yarım boy ayna,  
**Tavan** : Lazer kesim paslanmaz  
**Taban** : Doğal granit  
**Aksesuarlar** : Ayna paslanmaz  
**Yan Duvar** : Laminant Kaplama

**Back Wall** : Half height mirror,  
**Ceiling** : Laser cutting stainless  
**Floor** : Natural granite  
**Accessories** : Mirror stainless  
**Side Wall** : Laminate Coating


**الجدار الخلفي** : مرآة نصف طولية  
**سقف** : القطع بلليزر  
**ارضى** : قرانيط طبيعي  
**إكسسوارات** : الفولاذ المقاوم للصدأ  
**الجدار الجانبي** : لاميني الخشبية الافقية



APL 210



APL 220



APL 230



APL 240



APL 250



APL 260



APL 270



APL 280




APL 290



APL 300



APL 310



APL 320



APL 330



APL 340



APL 350



APL 360




APL 370



APL 380




APL 390



APL 400



APL 410



APL 420



APL 430




APL 440



APL 450



APL 460



APL 470



APL 480




APL 490



APL 500



T-01



T-02



T-03



T-04



T-05




T-06



T-07




T-08



T-09



T-10



T-11



T-12



T-13



T-14



T-15



T-16




T-17




T-18




T-19



T-20



T-21



T-22



T-23



T-24




T-25



T-26



T-27




T-28



T-29




T-30




T-31




T-32



T-33



T-34




T-35




T-36



T-37



T-38



T-39



T-40



T-41



T-42





GRANİT VE PVC TABAN ŞEKİLLERİ

GRANİTE & PVC FLOOR OPTIONS



Star Galaxy



Yerli Koyu Granit



Rosa Porino



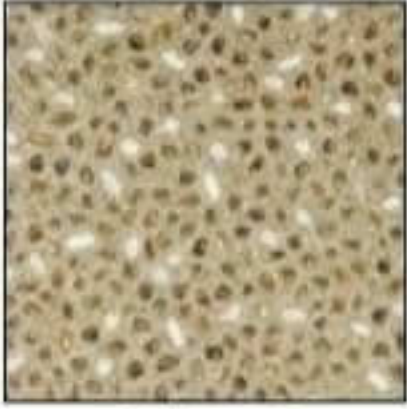
Bianco Perla



Rosa Minho



PVC 3717



PVC ES-5




PVC AEZ-154




PVC AEZ-149



PVC AEZ-148



PVC AEZ-156



PVC AEZ-151

TEMPERLİ CAM ( LAMİNELİ ) SEÇENEKLERİ

TEMPERED GLASS ( LAMINATED ) FLOOR OPTIONS



CT-01




CT-02




CT-03



CT-04




CT-05



CT-06



CT-07




CT-08




CT-09



CT-10



CT-11



CT-12

ÖZEL SERAMİK TABAN SEÇENEKLERİ


SPECIAL CERAMIC FLOOR OPTIONS




Bakü Altın



Basra Altın



Casablanca Altın



Lusaka Altın




YD-23



DS-01



DS-02



DS-03




DS-04



DS-05




DS-06



DS-07



DS-08



DS-09



DS-10



DS-11



DS-12



DS-13



DS-14



DS-15



DS-16



DS-17



DS-18



DS-19




DS-20



001



002



003



004.



005



006



007



008



009



0010



0011



0012



0013.




0014.



0015



0016.



<b>T90-A</b>																		
Fiziksel Boyutlar																		
	b1	h1	k	n	c	p	g	f	rs	m1	m2	t1	t2	d	d1	b3	l2	l3
	90	75	16	42	10	-	8	10	4	6.4	6.37	7.14	6.35	13	26*	57.2	114.3	38.1
Tolerans	±1.5	±0.1	+0.1/-0	+3/-0	-	-	±0.75	±0.75	-	+0.06/-0	+0/-0.006	±0.1	±0.1	-	-	±0.2	±0.2	±0.2

Teknik Karakterler								
S	q1	e	kx	Wxx	ixx	lyy	Wyy	lyy
17.25	13.55	2.61	102	20.87	2.43	52.6	11.8	1.75

Flanş											
	d	b2	b3	l1	l2	l3	v	Wxx	Wyy	Ağırlık kg/ad.	Civata
	13	90	57.2	305	114.3	38.1	10	13.5	1.5	2.07	M 12x35
Tolerans	-	±1.5	±0.2	±1.5	±0.2	±0.2	-0/+2	-	-	-	-


Tırnak											
	φ	A	B	C	D	E	F	G	H	S	Qvata
	M14	45	29	16	18.5	9.5	8	13	34	106	M 12x35
Tolerans	-	±1.3	±1.3	+1.5/-0	±1	±1	±0.5	±1	±1.3	±2	-

<b>T50/A</b>																		
Fiziksel Boyutlar																		
	b1	h1	k	n	c	p	g	f	rs	m1	m2	t1	t2	d	d1	b3	l2	l3
	50	50	5	-	-	5	-	-	-1	-	-	-	-	9	-	30	75	25
Tolerans	±0.5	±0.2	±0.15	-	-	±0.5	-	-	-	+0.06/-0	+0/-0.006	±0.1	±0.1	-	-	±0.2	±0.2	±0.2

Teknik Karakterler								
S	q1	e	kx	Wxx	ixx	lyy	Wyy	lyy
4.75	3.73	1.43	11.24	3.15	1.54	5.25	2.1	1.05

Flanş											
	d	b2	b3	l1	l2	l3	v	Wxx	Wyy	Ağırlık kg/ad.	Civata
	9	50	30	200	75	25	8	3.33	0.53	0.6	M 8x25
Tolerans	-	±1.5	±0.2	±1.5	±0.2	±0.2	-0/+2	-	-	-	-

Tırnak											
	φ	A	B	C	D	E	F	G	H	S	Qvata
	M10	32	22	15	12	5.5	5	11	23	60	M 12x35
Tolerans	-	±1.3	±1.3	+1.5/-0	±1	±1	±0.5	±1	±1.3	±2	-

**T 70-1/A**

## Fiziksel Boyutlar

	b1	h1	k	n	c	p	g	f	rs	m1	m2	t1	t2	d	d1	b3	l2	l3
	70	65	9	34	6	7	-	-	1.5	3	2.95	3.5	3	13	-	42	105	25
Tolerans	±1.5	±0.1	+0.1/-0	+3/-0	-	±0.75	-	-	-	+0.06/-0	+0/-0.006	±0.1	±0.1	-	-	±0.2	±0.2	±0.2

## Teknik Karakterler

S	q1	e	kx	Wxx	ixx	lyy	Wyy	lyy
9.51	7.47	2.04	41.3	9.24	2.09	18.65	5.35	1.4

## Flanş

	d	b2	b3	l1	l2	l3	v	Wxx	Wyy	Ağırlık kg/ad.	Cvata
	13	70	42	250	105	25	10	8.17	1.17	1.29	M 12x35
Tolerans	-	±1.5	±0.2	±1.5	±0.2	±0.2	-0/+2	-	-	-	-

## Tırnak

	φ	A	B	C	D	E	F	G	H	S	Qvata
	M12	39	26	16	15	7.3	6.5	13	27	83	M 12x35
Tolerans	-	±1.3	±1.3	+1.5/-0	±1	±1	±0.5	±1	±1.3	±2	-

**T125/B**

## Fiziksel Boyutlar

	b1	h1	h	k	n	c	g	f	rs	m1	m2	t1	t2	l	d	d1	b3	l2	l3
	125	82	81	16	42	10	9	12	4	6.4	6.37	7.14	6.35	156	17	33	79.4	114.3	38.1
Tolerans	±1.5	±0.75	±0.1	+0.1/-0	+3/-0	-	±0.75	±0.75	-	+0.06/-0	+0/-0.006	±0.1	±0.1	+3/-0	-	-	±0.2	±0.2	±0.2

## Teknik Karakterler

S	q1	e	kx	Wxx	ixx	lyy	Wyy	lyy
22.83	17.9	2.43	151	26.2	2.57	159	25.4	2.64

## Flanş

	d	b2	b3	l1	l2	l3	v	Wxx	Wyy	Ağırlık kg/ad.	Cvata
	17	130	79.4	305	114.3	38.1	17	47.88	6.26	5.0	M 16X50
Tolerans	-	±1.5	±0.2	±1.5	±0.2	±0.2	-0/+2	-	-	-	-

## Tırnak




	φ	A	B	C	D	E	F	G	H	S	Qvata
	M16	50	34	16	20.5	10.5	8.5	15	40	142	M 12x35
Tolerans	-	±1.3	±1.3	+1.5/-0	±1	±1	±0.5	±1	±1.3	±2	-




ARAÇ ASANSÖRÜ

VEHICLE ELEVATOR

مصاعد للسيارات











#### ÖZELLİKLER

- 1,5 mm sac kabin duvarları
- AISI304 kalite paslanmaz çelik
- Hem iç hem dış paslanmaz kaplama
- Tamamı lazer kesimli parçalar
- Kolay montaj edilebilir yapı
- Extra mukavemet için teknik bükümler
- Farklı taban ve tavan seçenekleri
- Talep doğrultusunda yapılan özel uygulamalar

#### PROPERTIES

- 1,5 mm sheet metal cabin wall
- AISI304 quality stainless steel
- Both internal and external stainless coating
- All parts are laser cut
- Easy assembly structure
- Technical bends for extra strength
- Different floor and ceiling options
- Special applications made on request

#### الميزات

- المجلفن 1,5 mm
- الجدران الساتلية
- سقف الليزر
- درايزين
- الإضاءة والتهوية
- ارضي الجرانيت الطبيعي
- خيارات الأرضيت
- عند الطلب صندوق

الانحناءات الخاصة والمخمدات التي تمنع الاهتزاز



**ÖZELLİKLER**

- 1,5 mm galvanizli sac
- E.S. Boyalı yan duvarlar
- Satine paslanmaz yan duvarlar
- Lazer tavan
- Kolay takılabilir küpeşte
- Aydınlatma ve havalandırma bağlantıları
- Alüminyum çeta taban
- Farklı taban seçenekleri
- Tercihe bağlı sandık ambalaj
- Titreşimi önleyen özel bükümler ve takozlar

**PROPERTIES**

- 1.5 mm galvanized iron sheet
- E.S. Painted side walls
- Satine stainless side walls
- Laser ceiling
- Easily installed rail
- Lighting and ventilation connections
- Aluminium knurled ceta base
- Different base options
- Optional packing crate
- Special bends and dampers that prevent vibration

**الميزات**

- المجلفن 1,5 mm
- جدران الجانبية المطلية
- جدران الجانبية الساتلية
- سقف الليزر
- أبزين
- م.ضاعة والتهوية
- ارضية الألومنيوم
- خيارات الأرضيات
- عند الطلب صندوق
- الانحناءات الخاصة والمخمدات التي تمنع الاهتزاز



KAT KAPILARI


LANDING DOOR

أبواب المصعد العادية

**APL-100**



**APL-110**






APL-120



APL-130



APL-140



APL-150




APL-160




APL-170



APL-180



APL-190



APL-200



APL-210



APL-220




APL-220



APL-230



APL-240



Akış-ZF



Akış-VOLPI



Akış-MUGEN



Akış-AK



Akış-S



Akış-VOLPI



ALBERTO SASSI G



SICOR SG



SICOR SGS



ZIEHL ABEGG ZATOP



MONTANARI MGV



LAFERT T24



MONTANARI MR



TOPGEARS ITG



ALBERTO SASSI



SICOR MR



Eker-QS-5



Eker-QS



Eker-FORCE



Eker-STRONG



Eker-SMART



Eker-STRONG LITE



Eker-STRONG PLUS



Eker-QS-4

### Özellikler

- 1,2 mm DKP sac üstüne 0,8 mm paslanmaz giydirmeler paneller
- Ses ve titreşime karşı desteklenmiştir.
- Uluslararası standartlara uygun imal edilmektedir.
- Engel tanıma özelliği kart
- Elektronik 24V trafo
- Fotosel ve yangın ikaz girişleri
- 24V fırçasız motor
- Düşük hızda yüksek tork
- Yüksek hızda yüksek konfor
- İsteğe bağlı amyant döşeme paneller

### Features


- 0,8mm stainless panles on 1,2mm DKP sheets
- Supported structure against vibration and noise
- Made according to international standards
- Control card recognising obstacle
- Electronic 24v power supply
- Photocell and fire alarm inputs
- 24v brushless motor
- Low speed high torque
- High comfort at high speed
- Opitonal fire resistant flooring panels

### المواصفات العامة


- سهل التركيب
- تعديل الدورات في ثلاثة محاور
- تعديل عرض الدخول
- أداء التشغيل العالي
- التغذية بالتيار الكهربائي المتناوب AC فولت 220
- محرك مخفض الجهد 24v
- انكودر ثنائي القناة التشفير 100
- ستاندر القيادة 24- hdc
- مع شاشة LCD ضبط الإعدادات يصبح اسهل
- يعمل من دون سويتشات كهربائية
- قوة الضغط قابل للتعديل



**2 panel teleskopik kabin kapı mekanizması**  
2 Panel Telescopic Cabin Door Mechanism  
تلسكوبية 2 لوحة باب الكابين



**4 Panel Merkezi Kat Kapı Mekanizması**  
4 Panels Central Cabin Door Mechanism  
4 لوحة باب الهبوط فتح مركزي



**2 Panel Merkezi Kat Kapı Mekanizması**  
2 Panels Central Cabin Door Mechanism  
2 لوحة باب الهبوط فتح مركزي



**2 panel teleskopik kabin kapı mekanizması**  
2 Panel Telescopic Cabin Door Mechanism  
تلسكوبية 2 لوحة باب الكابين



**3 panel teleskopik kabin kapı mekanizması**  
3 Panel Telescopic Cabin Door Mechanism  
تلسكوبية 3 لوحة باب الكابين



2 panel teleskopik kabin kapı mekanizması

2 Panel Telescopic Cabin Door Mechanism

تلسكوبية ٢ لوحة باب الكابين

**Genel Özellikler**

- Kolay montaj
- Panellerin üç eksende ayarı
- Giriş genişlik ayarı
- Yüksek çalışma performansı
- 220 V AC besleme gerilimi
- 24V DC redüktörlü motor
- Çift kanal 100 puls enkoder
- Standart HDC-24 sürücü ile
- Limit switch'siz çalışma
- LCD ekran ile kolay parametre ayarı
- Tanıma işlemi ile boyut algılama
- Ayarlanabilir baskı kuvveti

**General Features**

- Easy installation
- Panel adjustment in three axes
- Entry width adjustment
- High operation performance
- 220V AC supply voltage
- 24V DC with reductor motor
- 100 pulse dual channel encoder
- With standard HDC-24 driver
- Operation without limit switch
- Easy parameter setting with LCD display
- Size detection with the introduction process.
- Adjustable pressure force

**المميزات**

- درفات الأبواب من صفائح الصاج 1.2 ملم
- والستاليس المقاوم للصدأ ٠,٨ ملم
- بنية مضادة للاهتزاز والضجيج
- التصميم بحسب المعايير الدولية
- كرت مخصص لتعريف العقبات
- التزويد الكهربائي بقوة 24 فولت
- مدخل الحساس الضوئي ومدخل انذار الحرائق
- محرك 24 فولت
- نظام سرعة منخفضة وعزم كبير
- درفات الأبواب الخارجية مقاومة للحرائق



2 Panel Teleskopik Kat Kapı Mekanizması

2 Panels Telescopic Landing Door Mechanism

تلسكوبية ٢ لوحة باب الهبوط



3 panel teleskopik kabin Kapı Mekanizması

3 Panel Telescopic Cabin Door Mechanism

تلسكوبية ٣ لوحة باب الكابين



4 Panel Merkezi Kat Kapı Mekanizması

4 Panels Central Cabin Door Mechanism

٤ لوحة باب الهبوط فتح مركزي



### ÖZELLİKLER

- Seri Haberleşme
- Tam otomatik çift kapı çalıştırma özelliği
- Deprem ve yangın sensörü girişleri
- Güvenlik devresinde kaçak akım rölesi
- Ayarlanabilir park durağı
- Elektrostatik kasa
- Karton ambalaj ile taşıma güvenliği
- Tüm panolarımıza bi-stabil ve mıknatıs dahildir.
- Fleksibil kablo bağlantı noktası
- Elektrik kesintilerinde kabin içi acil aydınlatma sistemi
- Alarm çıkışı

### PROPERTIES

- Serial communication
- The ability to run fully automatic double doors
- Inputs for earthquake and fire sensörs
- In safety circuit leakage relay
- Adjustable parking stop
- Electrostatic cased
- With cardboard packaging carrying safely
- All our control panel are included the bi-stable and magnet
- Flexible cable port
- When the cutting power, emergency lighting system in cabin
- Alarm output

### الخصائص

- منفذ التوصيل التسلسلي
- القدرة على تشغيل الأبواب الأوتوماتيكية المزدوجة
- مدخل لاجهزة الاستشعار للزلازل والحرائق
- مغلقة بشكل امن من الورق المقوى
- قابل لتعديل الوقوف
- الخزانة الحديدية المدهونة حراريا
- كل لوحاتنا متضمنة المغناطيس اللازمة للمصعد مع الحساسات و منافذ الكابل المرنة
- عند انقطاع التيار الكهربائي نظام الطوارئ سوف يشغل الانارة في المقصورة
- يوجد مخرج للإنذار



**Dişlisiz Pano**  
Gearless Control Panel  
لوحة التحكم للمحركات بدون تروس

**Dişli Pano**  
Geared Control Panel  
لوحة التحكم مع غرفة المحرك

**Revizyon Kutusu**  
Revision Box  
صندوق المراجعة

**KOMPLE HAZIR TESİSAT SİSTEMİ**

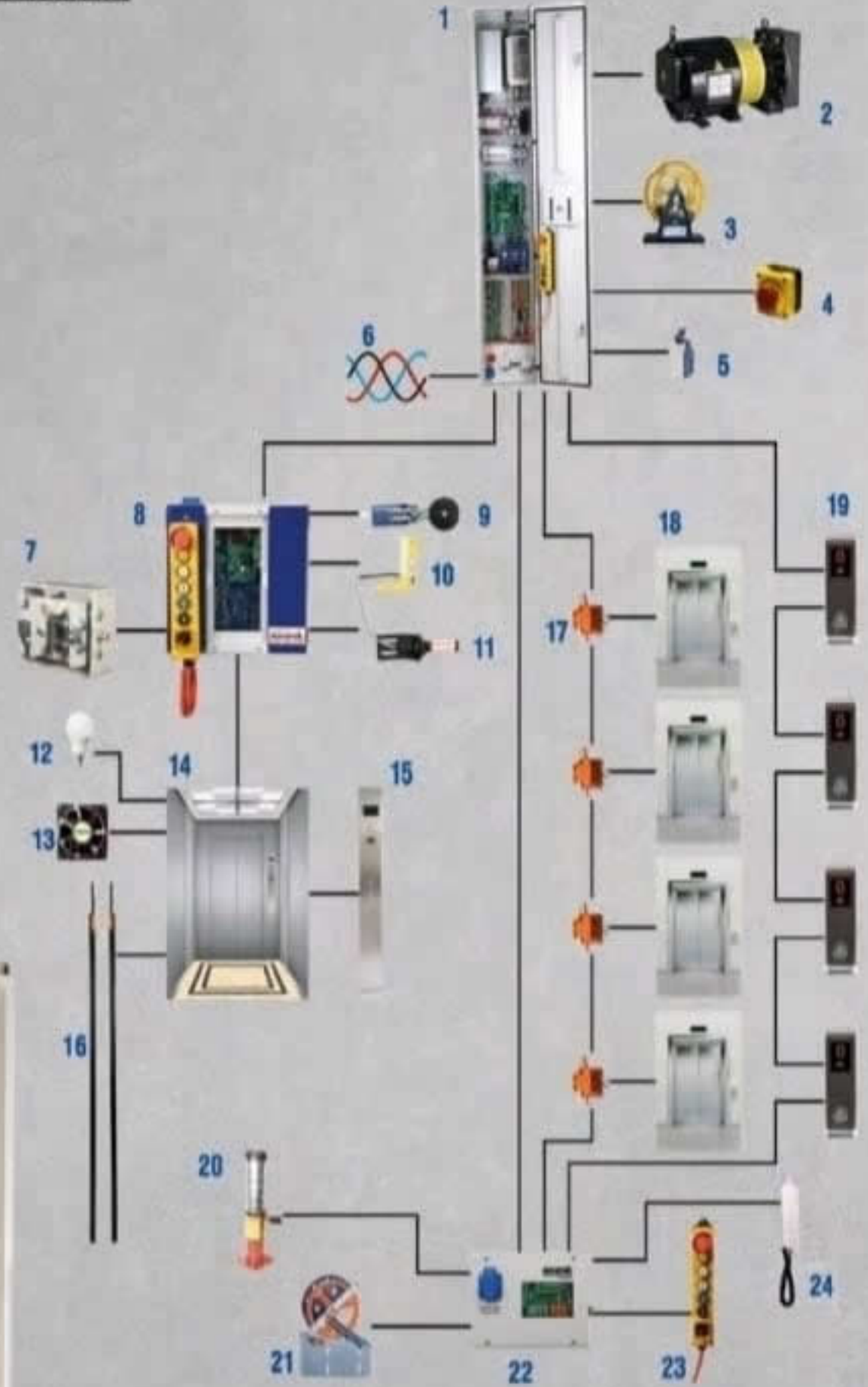
- Kumanda Panosu
- Dişli/Dişlisiz Tahrik Makinası
- Hız Regülatörü
- Acil Stop Butonu
- Acil Kurtarma Kapısı Konağı
- 3 Faz Ana Besleme
- Paraşüt Fren
- Revizyon Kutusu
- Alt ve Üst Tekerlekli Sınır Şalterleri
- Güvenlik Sensörü
- Alt ve Üst Sınır Şalterleri
- Kabin Lambası
- Kabin Fanı
- Kabin ve Kabin Kapısı
- Kabin Butonu
- Boy Fotosel
- Rıç/Kilit/Toprak Bağlantı Soketleri
- Kat Kapıları
- Kat Kasetleri
- Kabin/Karşı Ağırlık Tamponu Konağı
- Hız Regülatörü Halat Gergi Konağı
- Kuyu Dibi Panosu
- Kuyu Dibi El Kumanda Butonu
- İnterkom Telefonu

**COMPLEX READY INSTALLATION SYSTEM**

- Lift Control Panel
- Geared/Gearless Traction Machine
- Overspeed Governor
- Emergency Stop Button
- Emergency Trap Door Contact
- 3 Phase Main Power Supply
- Safety Gear
- Inspection Box
- Bottom and Top Wheel Type Limit Switches
- Safety Sensor
- Bottom and Top Limit Switches
- Cabin Light
- Cabin Fan
- Cabin and Cabin Door
- Cabin Operating Panel
- Light Curtain
- Door/Lock/Earth Connection Sockets
- Landing Doors
- Landing Operating Panels
- Cabin/Counterweight Buffer Contact
- Ov. Governor Tension Pulley Contact
- Pit Connection Box
- Pit Manual Control Unit
- Intercom Phone

**نظام تركيب جاهز كامل**

- لوحة تحكم
- محرك تحريك بتروس / بدون تروس
- منظم السرعة
- زر التوقف في حالة الطوارئ
- مفتاح باب الإنقاذ في حالات الطوارئ
- مغذي رئيسي 3 فاز
- الفرامل المظلية
- صندوق المراجعة
- مفاتيح الحد السفلي والعلوي بالعجلات
- مستشعر الأمان
- مفاتيح الحد السفلي والعلوي
- مصباح الكابينة
- مروحة الكابينة
- المكابينة وباب الكابينة
- زر الكابينة
- مستشعر كهروضوئي حسب الطول
- مقابس توصيل الفيث / القفل / التوصيل الأرضي
- أبواب الطوابق
- كاسيتات الطوابق
- مشغل دعامة وزن الكابينة / الوزن المقابل
- مشغل توتر حبل منظم السرعة
- لوحة سفلية داخلية في الحفرة
- زر التحكم اليدوي في الحفرة
- هاتف إنتركم



Dişlisiz Pano

Gearless Control Panel

لوحة التحكم للمحركات بدون تروس

Asansör Kumanda Panosu

Elevator Control Panel

لوحة تحكم المصعد



EN 81-20 Yönetmeliğine Uygundur  
Conforms to EN 81-20 Regulation  
يتوافق مع EN 81-20 اللانحة



U27TM0001




U27YR0001



U21TM0006



TFT Display



Dot-matrix



7-Segment



LCD Display



U21YR0005



U21TM0001



U21YR0001



Ay ışığı aydınlatmalı



U21TM0003



US20SM0017



U20DB0008



U20DB0007



U20KU0004



U20KU0004



U20DJ0008



U20DJ0009



U21TM0002



U21YR0002



U21YT001



U20KU0001



U20DJ0005



U20DJ0004



U20SM0016



U20SM0009



U20SM0010



U21SM0002



U21SM0002



U26SM0002



U20KU0002



U20KU0002



U30KU0001



U20KU0002



ZAMAK



Gold Brushed



U20SM0014




U20DB0002



U20DB0004



U20DB0005





**İnsan Asansörleri (Sınıf I-II) Fonksiyonel Boyutlar / Passenger Elevators (Class I-II) Functional Dimensions**

				KONUTLAR / HOUSES				İŞYERLERİ / OFFICES					
TAŞIMA KAPASİTESİ / CAPACITY		(Kg)		320	400	630	1000	630	800	1000	1250	1600	
ANMA YÜKÜ / NOMINAL LOAD		(Kişi)		4	5	8	13	8	10	13	16	21	
KABİN ALANI / CABIN SPACE		(min)		0,79	0,98	1,45	2,15	1,45	1,73	2,15	2,57	3,245	
		(max)		0,95	1,17	1,66	2,40	1,66	2,00	2,40	2,90	3,56	
KABİN EBATLARI CABIN DIMENSIONS	Genişlik / Width	b1	(mm)	900	1100	1100	1100	1100	1350	1600	1950	1950	
	Derinlik / Depth	d1	(mm)	1000	1000	1400	2100	1400	1400	1400	1400	1750	
	Yükseklik / Height		(mm)	2200	2200	2200	2200	2200	2200	2300	2300	2300	
DURAK KAPILARI LANDING DOORS	Genişlik	b2	(mm)	700	800	800	800	800	800	1100	1100	1100	
	Yükseklik	h3	(mm)	2000	2000	2000	2000	2000	2000	2100	2100	2100	
KUYU EBATLARI SHAFT DIMENSIONS	Genişlik 1)	b3	(mm)	1400	1600	1600	1600						
	Genişlik 2)	b3	(mm)		1800	1800	1800	1800	1900	2400	2600	2600	
	Derinlik	d2	(mm)	1600	1600	1900	2600	2100	2300	2300	2300	2600	
KUYU DİBİ DERİNLİĞİ PIT	0,63m/sn	d3	(mm)	1400	1400	1400	1400	1400	1400	1400	1600	1600	
	1,00m/sn	d3	(mm)	1400	1400	1400	1400	1400	1400	1400	1600	1600	
	1,60m/sn	d3	(mm)		1600	1600	1600	1600	1600	1600	1600	1600	
	2,50m/sn	d3	(mm)			2200	2200		2200	2200	2200	2200	
EN ÜST DURAK SEVİYESİ ÜSTÜNDEKİ YÜKSEKLİK OVERHEAD	0,63m/sn	h1	(mm)	3600	3600	3600	3600	3800	3800	4200	4400	4400	
	1,00m/sn	h1	(mm)	3700	3700	3700	3700	3800	3800	4200	4400	4400	
	1,60m/sn	h1	(mm)	3800	3800	3800	3800	4000	4000	4200	4400	4400	
	2,50m/sn	h1	(mm)			5000	5000		5000	5200	5400	5400	
M A K I M A H I N E D E A R O R E M S İ	ALAN SPACE	0,63m/sn	A	(m <sup>2</sup> )	6	7,5	10	12	15	15	20	22	25
		1,00m/sn	A	(m <sup>2</sup> )	6	7,5	10	12	15	15	20	22	25
		1,60m/sn	A	(m <sup>2</sup> )		10	12	14	15	15	20	22	25
		2,50m/sn	A	(m <sup>2</sup> )			14	16		18	20	22	25
	GENİŞLİK WIDTH	0,63m/sn	h1	(mm)	1600	2200	2200	2400	2500	2500	3200	3200	3200
		1,00m/sn	h1	(mm)	1600	2200	2200	2400	2500	2500	3200	3200	3200
		1,60m/sn	h1	(mm)		2200	2200	2400	2500	2500	3200	3200	3200
		2,50m/sn	h1	(mm)			2800	2800		2800	3200	3200	3200
	DERİNLİK DEPTH	0,63m/sn	d4	(mm)	3000	3200	3700	4200	3700	3700	4900	4900	5500
		1,00m/sn	d4	(mm)	3000	3200	3700	4200	3700	3700	4900	4900	5500
		1,60m/sn	d4	(mm)		3200	3700	4200	3700	3700	4900	4900	5500
		2,50m/sn	d4	(mm)			3700	4200		3700	4900	4900	5500
	YÜKSEKLİK HEIGHT	0,63m/sn	h2	(mm)	2000	2000	2000	2000	2200	2200	2400	2400	2800
		1,00m/sn	h2	(mm)	2000	2000	2000	2000	2200	2200	2400	2400	2800
		1,60m/sn	h2	(mm)		2200	2200	2200	2200	2200	2400	2400	2800
		2,50m/sn	h2	(mm)			2600	2600		2800	2800	2800	2800

\*Sağa veya sola toplanan teleskopik kapılı asansörler için / For telescopic elevators with doors opening to the right and left

\*\*Merkezden açılan kapılı asansörler için / For elevators with central opening

\*\*\*320 ve 400 Kg. taşıma kapasiteli asansörler engelli kişilerin tekerlekli sandalyede asansörü kullanmaları için uygun değildir / Elevators with a load capacity of 320 and 420 kg are not suitable for use by people with disabilities in a wheelchair